



# *Ballkinder bei Hockey-Events*



## / Teamleiter

Jedes Ballkinderteam hat einen Teamleiter, der den Einsatz koordiniert und die Kinder im Vorfeld schult.

## / Ballkinderteam

Infos zur Teamausrüstung

Allg. Regeln für den Einsatz der Ballkinder

Ablauf vor und nach dem Spiel



/ Die Teamleiter sind verantwortlich für

- / die Vorbereitung auf den Einsatz bei den Deutschen Meisterschaften der Jugend.
- / die Auswahl der richtigen Ballkinder.
- / die Betreuung während der Einsatztage.
- / die Einstimmung des Teams auf das anstehende Spiel und die Erinnerung an Zuständigkeitsbereiche und Absprachen.
- / die Kontrolle während des Spiels.
- / Eine kurze Nachbesprechung und Danksagung.

***Ballkinder sind  
selbstbewusst, verlässlich  
und leistungsfähig.***

# Ballkinderteam



/ Mittendrin statt nur dabei!





/ Jedes Ballkinderteam

trägt einheitliche Kleidung

erhält vor dem Spiel pro Kind zwei Bälle

/ Der Leiter ist dafür verantwortlich, dass

jedes Kind Schienbeinschoner und einen Mundschutz trägt

jedes Kind mit Sonnencreme und einem Cap oder auch einer Regenjacke versorgt ist (je nach Wetterlage)

die Bälle vor dem Spiel verteilt werden

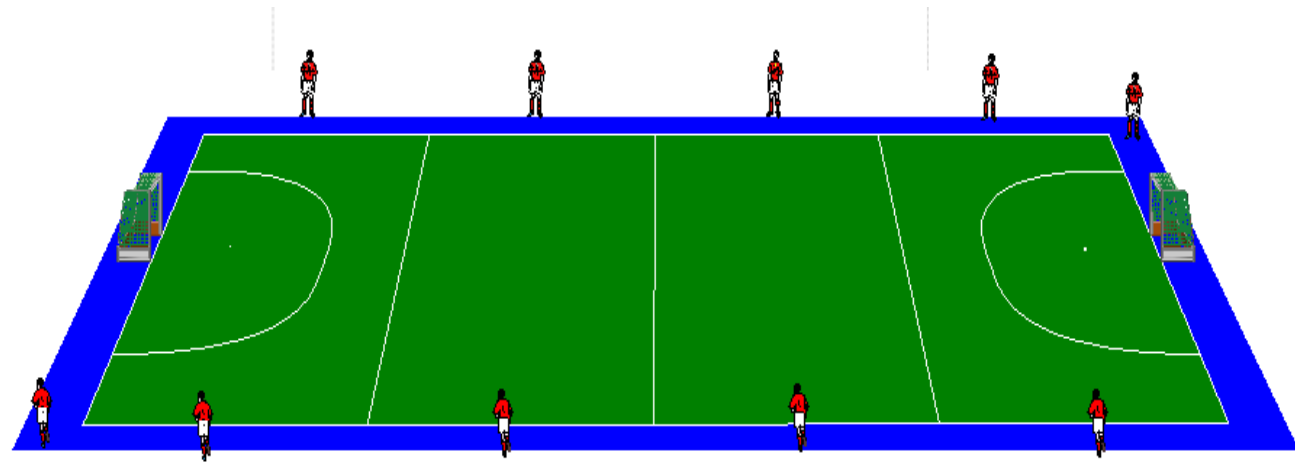
die Bälle nach dem Spiel eingesammelt werden



/ Pro Spiel sind 10  
Ballkinder im Einsatz

8 an den Seitenlinien und 2  
„Läufer“ im Grundlinienbereich

/ Jedes Ballkind geht mit  
zwei Bällen in seinen  
Bereich

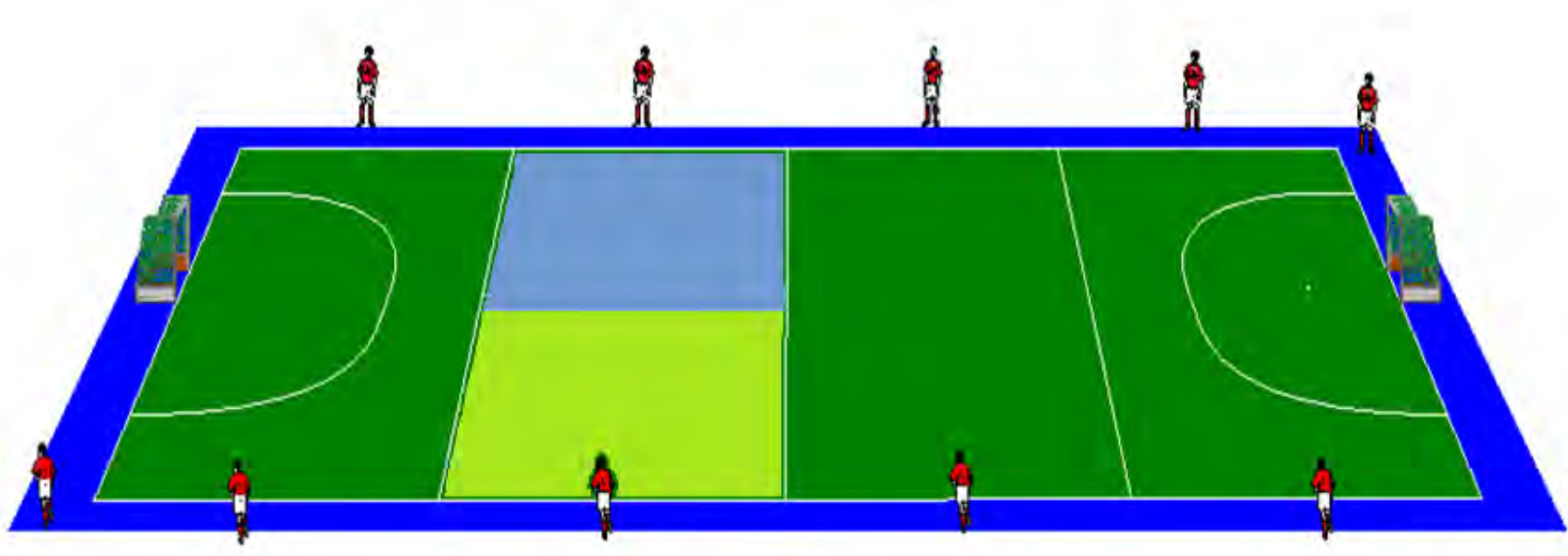






## / Zuständigkeitsbereich

Sollten weniger als 10 Ballkinder zur Verfügung stehen, vergrößern sich die Zuständigkeitsbereiche der einzelnen Ballkinder an den Seitenlinien entsprechend.







- / Dem Schiedsrichter ist Platz zu lassen
- / d.h. jedes Ballkind tritt vom Spielfeld zurück, wenn gerade keine Aktivität ansteht.





- / Jedes Ballkind zeigt besondere Aufmerksamkeit während der gesamten Spieldauer
- / Der eigene Schläger sollte weggelegt werden und andere Ablenkungen vermieden werden





- / Die Ballkinder bewegen sich in ihrem Zuständigkeitsbereich nach rechts und links mit dem Spielgeschehen





/ Ball im Aus des Zuständigkeitsbereiches

Nach dem Hinlegen des Balles, so schnell wie möglich wieder zurück auf die Position.





/ Freischlag, Strafecke,  
Shoot-Out, Bully

Einsatz nur wenn der Ball  
das Spielfeld  
verlassen hat

Ball an den Spieler, der die  
Strafe ausführen will

Ball nur an den Ort, wo die  
Strafe ausgeführt werden  
soll

/ Ball im Tor aus

Der Ersatzball wird dem Spieler  
nur bei Blickkontakt zugerollt.





/ Nach Ballabgabe

Der im Aus befindliche Ball  
wird geholt





/ Zwei Bälle pro Ballkind

Fehlt ein Ball, wird dies durch erhobenen Arm angezeigt

ein Zurollen durch das benachbarte Ballkind erfolgt





# Wichtig für Ballkinder!



- / Das Spielfeld wird nicht betreten!
- / Im Spielfeld wird kein Ball aufgehoben!
- / Zwei Bälle auf dem Platz müssen unter allen Umständen vermieden werden!
- / Spielverzögerung, Unaufmerksamkeit und schlechtes Benehmen sind zu vermeiden.

**Wichtig für Teamleiter**  
Die Ballkinder sollen vom Teamleiter beobachtet und gecoacht werden!



## / Einspielen

Die Ballkinder können die Teams unterstützen, indem sie sich beim Einspielen an der Mittellinie aufstellen und Bälle aufhalten, die sonst über die Mittellinie rollen würden.



Die Ballkinder stehen dabei abwechselnd mit Blickrichtung nach rechts und links.



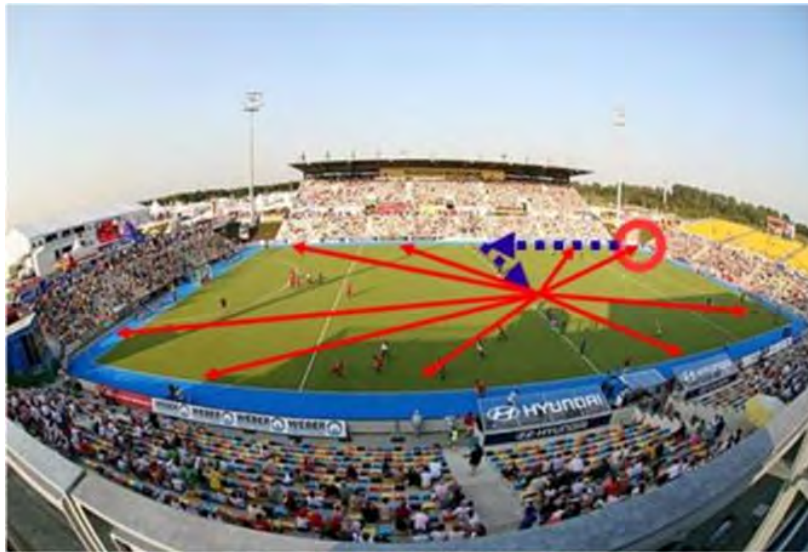
## / Einlaufen

Fünf Ballkinder tragen die Fahne waagerecht





/ Beginn des Spiels bzw.  
der zweiten Halbzeit



Um den Einsatz der Ballkinder auch entsprechend zu präsentieren, kann man Folgendes trainieren:

Ballkinder laufen in einer Reihe entlang der Seitenlinie und der Mittellinie bis zum Mittelpunkt

Vom Mittelpunkt laufen die Ballkinder sternförmig zu ihren Positionen.



## / Nach Spielende

Die Ballkinder laufen entlang der Seitenlinie zum vereinbarten Sammelpunkt (Dort hält sich auch während des Spiels der Betreuer mit Getränken auf.)





# *Von den Ballkindern hängt ab*



- / Spielgeschwindigkeit
- / Zuschauerwirksamkeit
- / Spielfreude
- / Erfolg der schnellsten Mannschaft



***Viel Erfolg beim Training!***